

Интерфейс АРМ кассира. Сеансы

Чтобы перейти в «Расширенные услуги» на панели быстрого доступа выберите «Продажа». Из раскрывшегося меню выберите пункт «Мероприятия».

Интерфейс АРМ кассира представляет собой типичный интерфейс приложения Windows:

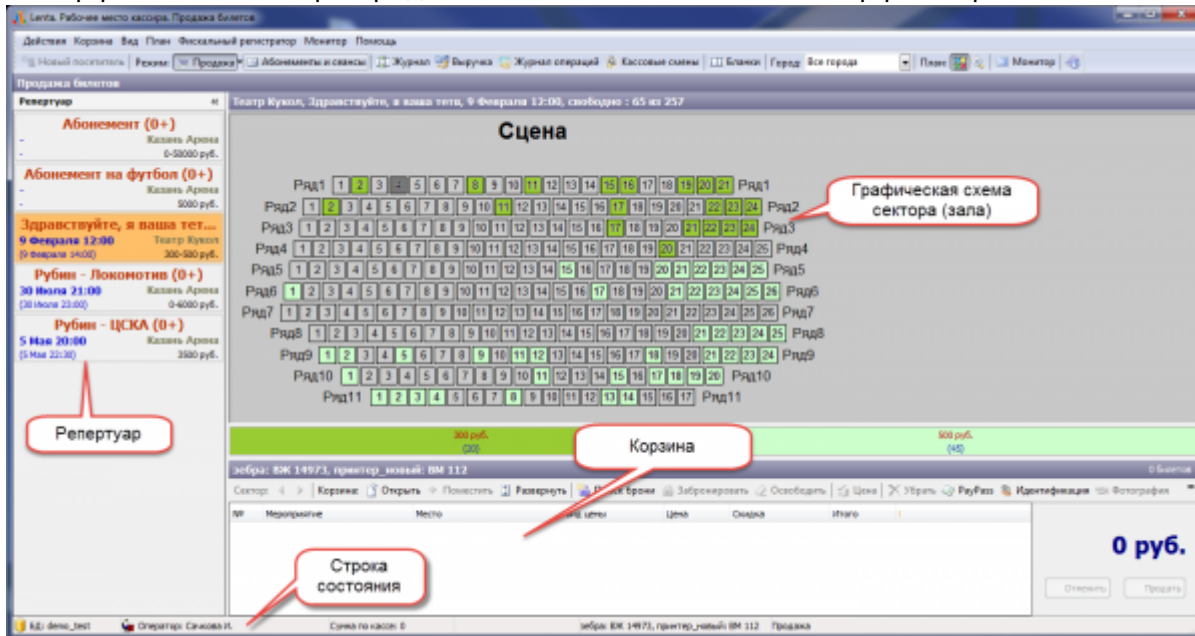
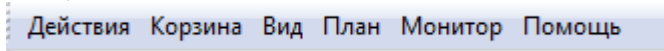
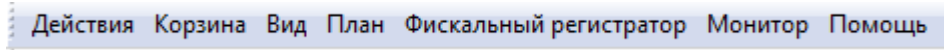


Рис.3.1. Рабочее место кассира

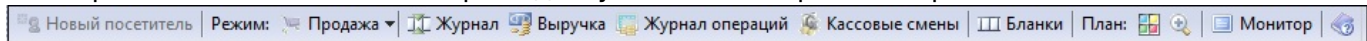
В верхней части окна находится основное меню программы:



Если в продаже используется фискальный регистратор, основное меню содержит меню «Фискальный регистратор»:



Ниже расположена панель быстрого доступа основных режимов работы ПО:



Вкладка «Действия» частично дублирует панель (рис.3.2)

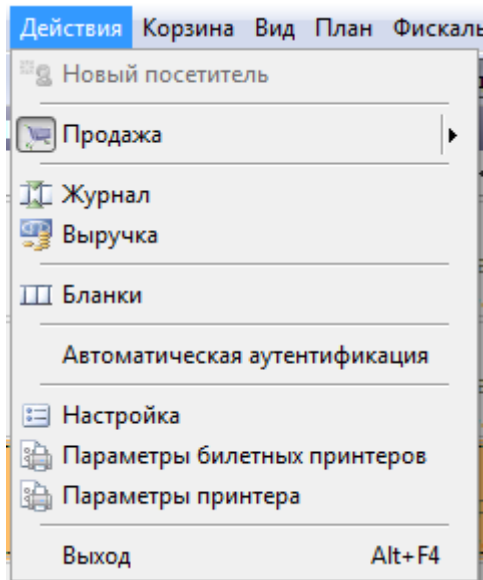


Рис.3.2. Меню «Действия»

Правее расположена панель действий, доступных для использования в выбранном режиме, содержащая: режимы показа графических схем залов и справку. Эти действия также доступны из меню «План», «Помощь».

После выбора (одинарным щелчком левой кнопкой мыши) места или мест на графической схеме сектора становится доступно меню «Корзина»:

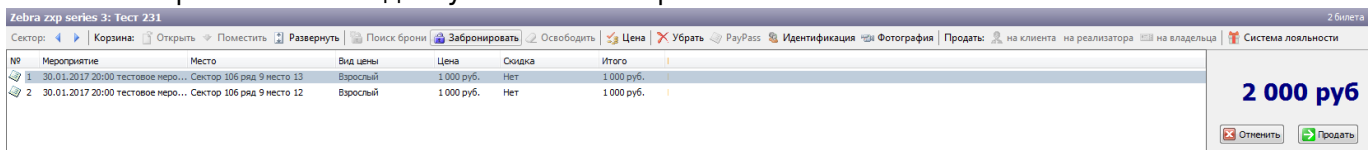


Рис.3.3. Корзина

Меню корзины содержит команды: Открыть, Поместить, Развернуть, Поиск брони, Забронировать, Освободить, Цена, Убрать, PayPass, Идентификация посетителя (позволяет привязать продажу к определенному посетителю с помощью его карты или документа, удостоверяющего личность, доступно только с системой распознавания болельщиков), Фотография (позволяет провести фотофиксацию при покупке билета), Продать на клиента, Продать на реализатора, Продать на владельца, Система лояльности.

При нажатии (одинарным щелчком правой кнопкой мыши) места в меню «Корзина» становится доступно контекстное меню (рис.3.4):

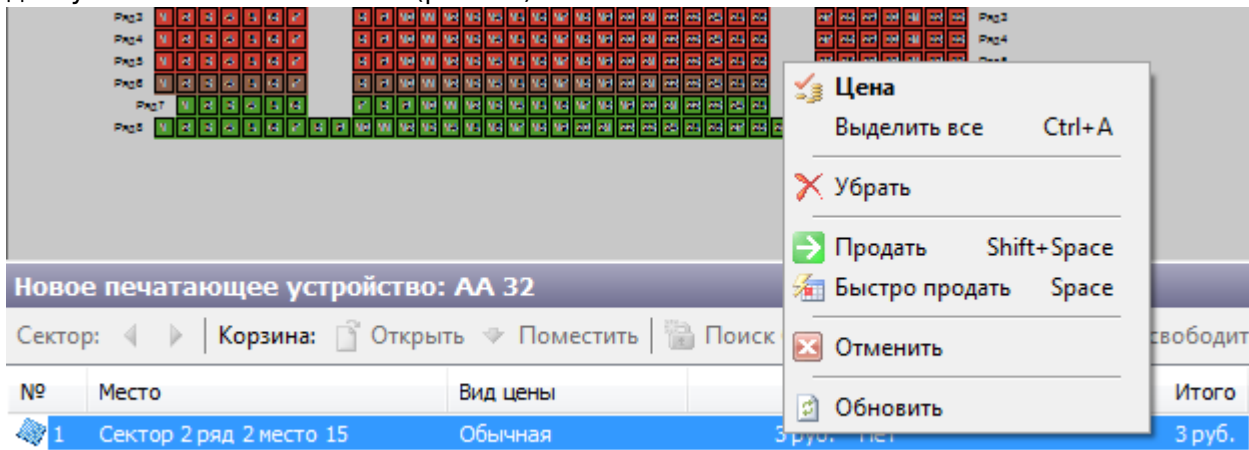


Рис.3.4. Окно действий с выделенным местом

В Меню «Монитор» располагаются кнопки для управления монитором посетителя:

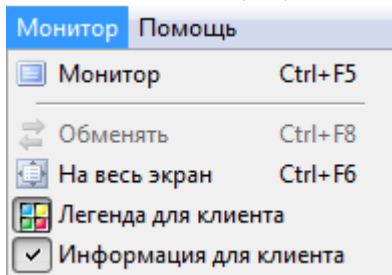


Рис.3.5. Меню «Монитор»

В меню «Помощь» можно вызвать интерактивную справку, проверить наличие обновлений и посмотреть краткую информацию о программе:

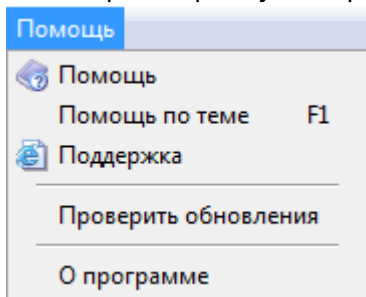


Рис.3.6. Меню «Помощь»

В нижней части окна находится строка состояния, содержащая название базы данных, имя оператора, сумму наличных в кассе, сумму последней продажи, установленные принтеры с бобинами бланков:

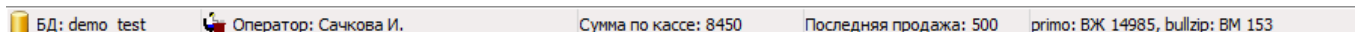


Рис.3.7. Строка состояния

From:
<http://lenta-sport.infomatika.ru/> - **Лента-Спорт**

Permanent link:
http://lenta-sport.infomatika.ru/kassa/interfeys_arm_kassira_seansy

Last update: **07.05.2020 12:05**

